

DESCUENTO AL PROFESIONAL EN CHAPAS Y TABLEROS



PROMOCIÓN VÁLIDA POR TIEMPO LIMITADO

EL COMIENZO DE NUESTRO CLUB MADERERO

Querido cliente,

Llevamos ya más de 32 años operando en este sector y, a lo largo de estas tres últimas décadas, hemos compartido risas, desafíos y momentos de satisfacción que nos han llenado de ilusión a todos los que formamos parte de nuestras empresas. El pasado mes de febrero, muchos de ustedes recibieron en su domicilio una carta postal junto con su tarjeta de cliente. Si es así, significa que usted, o su empresa, forman parte de nuestro *Club Maderero*, un exclusivo grupo de profesionales y aficionados de la construcción que dedican su día a día a este bello mundo que es la obra. Con esta tarjeta de cliente, deseamos reconocer y recompensar la confianza que nos han brindado a lo largo de todos estos años; por otro lado, si es usted cliente, y no ha recibido su tarjeta cliente, por favor, póngase en contacto con nuestra empresa para hacérsela llegar lo antes posible.

La madera no es solo un material en esta industria: es nuestra pasión y nuestra dedicación. Nos esforzamos en promover el comercio de la madera en la industria de la construcción, destacando su versatilidad y durabilidad como un recurso sin par que supera a cualquier otro material que se emplea en esta industria. Cada especie de madera que trabajamos tiene su propio carácter, su propia personalidad, desde la rica veta del roble hasta la suavidad del abeto, pasando por el cálido tono del nogal o la resistencia del cedro: cada especie de madera es única. Trabajar con este material supone que seamos capaces de valorarlo no solo su belleza natural, sino también sus características como elemento renovable, su capacidad para almacenar carbono, su bajo impacto ambiental y su biodegradabilidad: es por esto que la madera es el mejor material que hay en la industria de la construcción.

Al unirse al Club Maderero, nuestros clientes se convierten en parte de esta casa, y eso significa acceder a un trato preferente en cuanto a servicios, promociones y descuentos exclusivos. Con esta primera promoción de productos, usted como cliente, accede al descuento en una gran variedad de productos de ferretería. Recuerde que solo en ferretería trabajamos más de 17.000 referencias de producto, por lo que no dude en contactarnos, si en esta promoción, no encuentras el producto que desea para su proyecto.

Gracias por ser parte de nuestra marca

Empresas Justo León Ramos



CATALOGO DE PRODUCTOS



-20%

DM CRUDO FIBRACOLOUR NEGRO

TABLERO FABRICADO A PARTIR DE FIBRAS DE MADERA DE DENSIDAD MEDIA IMPREGNADAS EN PRODUCTO QUÍMICO QUE LOS HACEN ESPECIALMENTE INDICADOS PARA TRABAJOS EN RELIEVE. EN ESTE CASO, EL ACABADO ES NEGRO.

MEDIDA: 2,85 M X 2,10 M EN GROSOR DE 16 Y 10 MM



-20%

DM CRUDO FIBRACOLOUR GRIS

TABLERO FABRICADO A PARTIR DE FIBRAS DE MADERA DE DENSIDAD MEDIA IMPREGNADAS EN PRODUCTO QUÍMICO QUE LOS HACEN ESPECIALMENTE INDICADOS PARA TRABAJOS EN RELIEVE. EN ESTE CASO, EL ACABADO ES EL GRIS.

MEDIDA: 2,85 M X 2,10 M EN GROSOR DE 16 Y 19 MM



-20%

DM CRUDO IGNIFUGO

SE TRATA DE UN TABLERO FABRICADO A PARTIR DE FIBRAS DE MADERA DE DENSIDAD MEDIA IMPREGNADAS EN PRODUCTO QUÍMICO QUE LOS HACEN ALTAMENTE RESISTENTES AL FUEGO

MEDIDA: 2,44 M X 1,22 M EN GROSOR DE 10, 16 Y 19 MM




-20%

DM PLASTIFICADO BLANCO NORMAL

TABLERO FABRICADO A PARTIR DE FIBRAS DE MADERA DE DENSIDAD MEDIA O BAJA, RECUBIERTO CON CAPAS EXTERIORES DE MELAMINA

MEDIDA: 2,44 M X 1,22 M EN GROSOR DE 5 MM

MEDIDA: 3,66 M X 2,10 M EN GROSOR DE 4, 10, 16 Y 19 MM



-20%

DM PLASTIFICADO BLANCO TABLEX

TABLERO FABRICADO A PARTIR DE FIBRAS DE MADERA DE DENSIDAD MEDIA O BAJA, RECUBIERTO CON CAPAS EXTERIORES DE MELAMINA. EN ESTE CASO EN FORMATO TABLEX

MEDIDA: 2,44 M X 1,22 M EN GROSOR DE 3.2 MM



-20%

DM PLASTIFICADO BLANCO HIDRÓFUGO

TABLERO FABRICADO A PARTIR DE FIBRAS DE MADERA DE DENSIDAD MEDIA RECUBIERTO CON CAPAS EXTERIORES DE MELAMINA BLANCA, Y CAPAS INTERIORES IMPREGNADAS EN PRODUCTO QUIMICO QUE LOS HACEN ALTAMENTE RESISTENTES A LA HUMEDAD.

MEDIDA: 2,44 M X 1,22 M EN GROSOR DE 10, 16 Y 19 MM



-20%

DM RECHAPADO PINO

SE TRATA DE UN TABLERO FABRICADO A PARTIR DE FIBRAS DE MADERA DE DENSIDAD MEDIA, RECUBIERTOS CON CAPAS EXTERIORES DE MADERA NATURAL.

MEDIDA: 2,44 M X 1,22 M EN GROSOR DE 4, 6, 9, 16 Y 19 MM



-20%

DM RECHAPADO CAOBA

SE TRATA DE UN TABLERO FABRICADO A PARTIR DE FIBRAS DE MADERA DE DENSIDAD MEDIA, RECUBIERTOS CON CAPAS EXTERIORES DE MADERA NATURAL.

MEDIDA: 2,44 M X 1,22 M EN GROSOR DE 4 MM



-20%

DM RECHAPADO HAYA VAPORIZADA

SE TRATA DE UN TABLERO FABRICADO A PARTIR DE FIBRAS DE MADERA DE DENSIDAD MEDIA, RECUBIERTOS CON CAPAS EXTERIORES DE MADERA NATURAL.

MEDIDA: 2,44 M X 1,22 M EN GROSOR DE 4, 6, 9, 16 Y 19 MM



DM RECHAPADO FRESNO

SE TRATA DE UN TABLERO FABRICADO A PARTIR DE FIBRAS DE MADERA DE DENSIDAD MEDIA, RECUBIERTOS CON CAPAS EXTERIORES DE MADERA NATURAL.

MEDIDA: 2,44 M X 1,22 M EN GROSOR DE 9, 16 Y 19 MM



DM RECHAPADO ROBLE ROJO

SE TRATA DE UN TABLERO FABRICADO A PARTIR DE FIBRAS DE MADERA DE DENSIDAD MEDIA, RECUBIERTOS CON CAPAS EXTERIORES DE MADERA NATURAL.

MEDIDA: 2,44 M X 1,22 M EN GROSOR DE 4, 9, 16 Y 19 MM



DM RECHAPADO ROBLE BLANCO

SE TRATA DE UN TABLERO FABRICADO A PARTIR DE FIBRAS DE MADERA DE DENSIDAD MEDIA, RECUBIERTOS CON CAPAS EXTERIORES DE MADERA NATURAL.

MEDIDA: 2,44 M X 1,22 M EN GROSOR DE 4, 9, 16 Y 19 MM



DM RECHAPADO SAPELLY

SE TRATA DE UN TABLERO FABRICADO A PARTIR DE FIBRAS DE MADERA DE DENSIDAD MEDIA, RECUBIERTOS CON CAPAS EXTERIORES DE MADERA NATURAL.

MEDIDA: 2,44 M X 1,22 M EN GROSOR DE 9, 16 Y 19 MM



DM RECHAPADO MORERA

SE TRATA DE UN TABLERO FABRICADO A PARTIR DE FIBRAS DE MADERA DE DENSIDAD MEDIA, RECUBIERTOS CON CAPAS EXTERIORES DE MADERA NATURAL.

MEDIDA: 2,44 M X 1,22 M EN GROSOR DE 4, 6, 9, 16 Y 19 MM



DM RECHAPADO CEDRO

SE TRATA DE UN TABLERO FABRICADO A PARTIR DE FIBRAS DE MADERA DE DENSIDAD MEDIA, RECUBIERTOS CON CAPAS EXTERIORES DE MADERA NATURAL.

MEDIDA: 2,44 M X 1,22 M EN GROSOR DE 4, 9 Y 16 MM



-20%

DM RECHAPADO CEREZO

SE TRATA DE UN TABLERO FABRICADO A PARTIR DE FIBRAS DE MADERA DE DENSIDAD MEDIA, RECUBIERTOS CON CAPAS EXTERIORES DE MADERA NATURAL.

MEDIDA: 2,44 M X 1,22 M EN GROSOR DE 4 Y 9 MM



-20%

DM RECHAPADO VITACOLA

SE TRATA DE UN TABLERO FABRICADO A PARTIR DE FIBRAS DE MADERA DE DENSIDAD MEDIA, RECUBIERTOS CON CAPAS EXTERIORES DE MADERA NATURAL.

MEDIDA: 2,44 M X 1,22 M EN GROSOR DE 4, 6, 16 Y 19 MM



-20%

DM CRUDO HIDRÓFUGO

SE TRATA DE UN TABLERO FABRICADO A PARTIR DE FIBRAS DE MADERA DE DENSIDAD MEDIA IMPREGNADAS EN PRODUCTO QUÍMICO QUE LOS HACEN ALTAMENTE RESISTENTES A LA HUMEDAD

MEDIDA: 2,44 M X 1,22 M EN GROSOR DE 10, 12, 16, 19, 20 Y 30 MM

MEDIDA: 3,66 M X 2,10 M EN GROSOR DE 10, 16, 19 Y 22 MM

MEDIDA: 2,44 X 2,05 M EN GROSOR DE 35 MM



-20%

DM CRUDO NORMAL

TABLERO FABRICADO A PARTIR DE FIBRAS DE MADERA DE DENSIDAD MEDIA

MEDIDA: 2,44 M X 1,22 M EN GROSOR DE 5, 8, 10, 12, 16 Y 19 MM

MEDIDA: 3,66 M X 2,10 M EN GROSOR DE 10, 16 Y 19 MM

MEDIDA: 2,44 X 2,10 M EN GROSOR DE 5 MM



-20%

DM CRUDO NORMAL - TABLEX

TABLERO FABRICADO A PARTIR DE FIBRAS DE MADERA DE DENSIDAD MEDIA. FORMATO TABLEX.

MEDIDA: 2,44 M X 1,22 M EN GROSOR DE 3 MM



-20%

TABLERO OSB 3 (ANTIHUMEDAD)

EL OSB 3 (ORIENTED STRAND BOARD) ES UN PANEL ESTRUCTURAL VERSÁTIL Y RESISTENTE FABRICADO A PARTIR DE VIRUTAS DE MADERA ORIENTADAS Y PENSADAS CON RESINA. SU DISEÑO PROPORCIONA UNA GRAN RESISTENCIA MECÁNICA Y ESTABILIDAD DIMENSIONAL. AMPLIAMENTE UTILIZADO EN LA CONSTRUCCIÓN Y LA INDUSTRIA DEL MUEBLE, EL OSB 3 ES PERFECTO PARA SUELOS, PAREDES Y TECHOS, TANTO EN INTERIORES COMO EN EXTERIORES. EL OSB ANTIHUMEDAD TIENE UNA GRAN CAPACIDAD PARA SOPORTAR CARGAS Y UNA ALTA RESISTENCIA A LA HUMEDAD, IDEAL PARA APLICACIONES EN AMBIENTES DIVERSOS.

MEDIDA: 2,50 M X 1,25 M EN GROSOR DE 10, 12, 15, 18, 22 Y 25 MM



-20%

TABLERO OSB 3 (ANTIHUMEDAD) - MACHIMBRADO

EL OSB 3 (ORIENTED STRAND BOARD) ES UN PANEL ESTRUCTURAL VERSÁTIL Y RESISTENTE FABRICADO A PARTIR DE VIRUTAS DE MADERA ORIENTADAS Y PENSADAS CON RESINA. SU DISEÑO PROPORCIONA UNA GRAN RESISTENCIA MECÁNICA Y ESTABILIDAD DIMENSIONAL. FORMATO MACHIMBRADO.

MEDIDA: 2,50 M X 0,675 M EN GROSOR DE 15 MM Y 25 MM



-20%

AGLOMERADO CORRIENTE

SE TRATA DE UN TABLERO FABRICADO A PARTIR DE PARTÍCULAS DE MADERA DE BAJA DENSIDAD.

MEDIDA: 3,66 M X 2,10 M EN GROSOR DE 10, 16 Y 19 MM

MEDIDA: 2,44 M X 1,22 M EN GROSOR DE 10, 16 Y 19 MM




-20%

AGLOMERADO CORRIENTE - TABLEX

SE TRATA DE UN TABLERO FABRICADO A PARTIR DE PARTÍCULAS DE MADERA DE BAJA DENSIDAD. FORMATO TABLEX

MEDIDA: 2,44 M X 1,22 M EN GROSOR DE 3 MM

MEDIDA: 3,66 M X 1,22 M EN GROSOR DE 5,4 MM



-20%

AGLOMERADO PLASTIFICADO ROBLE PUCCINI LISO

SE TRATA DE UN TABLERO CON INTERIOR EN AGLOMERADO CON CAPA DE 1 MM EN DM A DOS CARAS, JUNTO CON UNA CAPA EXTERIOR EN MELAMINA.

MEDIDA: 2,44 M X 1,22 M EN GROSOR DE 10, 16 Y 19 MM



AGLOMERADO PLASTIFICADO BLANCO

TABLERO PLASTIFICADO EN AGLOMERADO INTERIOR CON DOS CARAS DE MELAMINA BLANCA

MEDIDA: 2,44 M X 1,22 M EN GROSOR DE 10, 16 Y 19 MM

MEDIDA: 3,66 M X 2,10 M EN GROSOR DE 10, 16 Y 19 MM



AGLOMERADO PLASTIFICADO BLANCO - TABLEX

TABLERO PLASTIFICADO EN AGLOMERADO INTERIOR CON DOS CARAS DE MELAMINA BLANCA

MEDIDA: 2,44 M X 1,22 M EN GROSOR DE 3 MM (TABLEX)

MEDIDA: 2,44 M X 1,22 M EN GROSOR DE 4,8 MM (TABLEX PERFORADO)



AGLOMERADO RECHAPADO PINO

TABLERO RECHAPADO DE PINO CON INTERIOR EN AGLOMERADO PARA BARNIZAR

MEDIDA: 2,44 M X 1,22 M EN GROSOR DE 6 MM

MEDIDA: 1,83 M X 1,22 M EN GROSOR DE 9 MM



AGLOMERADO RECHAPADO ROBLE ROJO

TABLERO RECHAPADO DE PINO CON INTERIOR EN AGLOMERADO PARA BARNIZAR

MEDIDA: 1,83 M X 1,22 M EN GROSOR DE 9 MM



AGLOMERADO HIDRÓFUGO

SE TRATA DE UN TABLERO FABRICADO A PARTIR DE PARTICULAS DE MADERA DE BAJA DENSIDAD IMPREGNADAS EN PRODUCTO QUÍMICO QUE LOS HACEN ALTAMENTE RESISTENTES A LA HUMEDAD.

MEDIDA: 2,44 M X 1,22 M EN GROSOR DE 10, 16, 19 Y 22 MM



CHAPA MARINA 100% OKUME

TABLERO FABRICADO CON LAMINAS DE DIFERENTES MADERAS SUPERPUSTAS UNIDAS POR COLAS FENÓLICAS ESPECIALMENTE ESCOGIDAS PARA EXTERIOR.

MEDIDA: 2,50 M X 1,22 M EN GROSOR DE 4, 10, 12, 15, 18 Y 22 MM

MEDIDA: 3,10 M X 1,83 M EN GROSOR DE 8, 10, 20 Y 22 MM

MEDIDA: 3,10 M X 1,53 M EN GROSOR DE 15 Y 18 MM



CHAPA MARINA ESPAÑOLA

TABLERO FABRICADO CON LAMINAS DE DIFERENTES MADERAS SUPERPUSTAS UNIDAS POR COLAS FENÓLICAS

MEDIDA: 2,50 M X 1,22 M EN GROSOR DE 4, 5, 6, 8, 9, 12, 15, 18, 20 Y 22 MM



CHAPA MARINA CARROCERA

TABLERO COMPUESTO POR VARIAS CAPAS DE MADERA RECUBIERTO AMBAS CARAS CON MELAMINA FENÓLICA, RUGOSA POR UNA CARA Y LISA POR LA OTRA.

MEDIDA: 2,50 M X 1,25 M EN GROSOR DE 9, 12, 15 Y 18 MM




-20%

CONTRACHAPADO CHOPO

CONTRACHAPADO 100 % CHOPO PARA USO INTERIOR. SU LIGEREZA, SU CLARIDAD NATURAL Y SU EFICACIA MEDIOAMBIENTAL LO CONVIERTEN EN UN MATERIAL DE PREDILECCIÓN PARA EL INTERIOR DE LOS EDIFICIOS ACTUALES O INCLUSO LAS CARAVANAS, CAMPING-CARS Y CASAS PREFABRICADAS. SE UTILIZA COMO PARAMENTO MURAL, PARA LA DISTRIBUCIÓN Y LA FABRICACIÓN DE MOBILIARIO Y DE ESPACIOS DE COLOCACIÓN, Y PARA REALIZAR CAJAS PARA EMBALAR.

MEDIDA: 2,50 M X 1,22 M EN GROSOR DE 6 Y 22 MM



-20%

CONTRACHAPADO FORMAFER FLEX

TABLERO CONTRACHAPADO FORMAGER FLEXIBLE

MEDIDA: 2,50 M X 1,22 M EN GROSOR DE 3 Y 5 MM



-15%

CHAPA MARINA PLASTIFICADA - TITANIO

SE TRATA DE UN TABLERO FABRICADO CON LAMINAS DE DIFERENTES MADERAS SUPERPUESTAS UNIDAS POR COLAS FENÓLICAS CUBIERTAS A AMBAS CARAS POR LÁMINAS DE MELAMINA

MEDIDA: 2,44 M X 1,22 M EN GROSOR DE 16 MM




-15%

CHAPA MARINA PLASTIFICADA - GRIS LEZA

SE TRATA DE UN TABLERO FABRICADO CON LAMINAS DE DIFERENTES MADERAS SUPERPUESTAS UNIDAS POR COLAS FENÓLICAS CUBIERTAS A AMBAS CARAS POR LÁMINAS DE MELAMINA


MEDIDA: 2,44 M X 1,22 M EN GROSOR DE 10 Y 16 MM



CHAPA MARINA PLASTIFICADA - TEKA

SE TRATA DE UN TABLERO FABRICADO CON LAMINAS DE DIFERENTES MADERAS SUPERPUESTAS UNIDAS POR COLAS FENOLICAS CUBIERTAS A AMBAS CARAS POR LAMINAS DE MELAMINA

MEDIDA: 2,44 M X 1,22 M EN GROSOR DE 16 MM



CHAPA MARINA PLASTIFICADA - SAPELLY

SE TRATA DE UN TABLERO FABRICADO CON LAMINAS DE DIFERENTES MADERAS SUPERPUESTAS UNIDAS POR COLAS FENOLICAS CUBIERTAS A AMBAS CARAS POR LAMINAS DE MELAMINA


MEDIDA: 2,44 M X 1,22 M EN GROSOR DE 16 MM



CHAPA MARINA PLASTIFICADA - ROBLE

SE TRATA DE UN TABLERO FABRICADO CON LAMINAS DE DIFERENTES MADERAS SUPERPUESTAS UNIDAS POR COLAS FENOLICAS CUBIERTAS A AMBAS CARAS POR LAMINAS DE MELAMINA

MEDIDA: 2,44 M X 1,22 M EN GROSOR DE 16 MM



CHAPA MARINA PLASTIFICADA - HAYA

SE TRATA DE UN TABLERO FABRICADO CON LAMINAS DE DIFERENTES MADERAS SUPERPUESTAS UNIDAS POR COLAS FENOLICAS CUBIERTAS A AMBAS CARAS POR LAMINAS DE MELAMINA

MEDIDA: 2,44 M X 1,22 M EN GROSOR DE 16 MM

-20%



SUPERPÁN PLASTIFICADO BLANCO

SE TRATA DE UN TABLERO CON INTERIOR EN AGLOMERADO CON CAPA DE 1 MM EN DM A DOS CARAS, JUNTO CON UNA CAPA EXTERIOR EN MELAMINA.

MEDIDA: 2,44 M X 1,22 M EN GROSOR DE 10, 16 Y 19 MM

MEDIDA: 2,85 M X 2,10 M EN GROSOR DE 10, 16 Y 19 MM

MEDIDA: 2,85 X 2,10 M EN GROSOR DE 19 MM (BLANCO BRILLO)

-20%



SUPERPÁN PLASTIFICADO ERABLE MUSSET

SE TRATA DE UN TABLERO CON INTERIOR EN AGLOMERADO CON CAPA DE 1 MM EN DM A DOS CARAS, JUNTO CON UNA CAPA EXTERIOR EN MELAMINA.

MEDIDA: 2,44 M X 1,22 M EN GROSOR DE 10, 16 Y 19 MM

-20%



SUPERPÁN PLASTIFICADO ROBLE ANCARES

SE TRATA DE UN TABLERO CON INTERIOR EN AGLOMERADO CON CAPA DE 1 MM EN DM A DOS CARAS, JUNTO CON UNA CAPA EXTERIOR EN MELAMINA.

MEDIDA: 2,44 M X 1,22 M EN GROSOR DE 10, 16 Y 19 MM

-20%



SUPERPÁN PLASTIFICADO ROBLE TOSTADO

SE TRATA DE UN TABLERO CON INTERIOR EN AGLOMERADO CON CAPA DE 1 MM EN DM A DOS CARAS, JUNTO CON UNA CAPA EXTERIOR EN MELAMINA.

MEDIDA: 2,44 M X 1,22 M EN GROSOR DE 10, 16 Y 19 MM

-20%

SUPERPÁN PLASTIFICADO ROBLE HERA



SE TRATA DE UN TABLERO CON INTERIOR EN AGLOMERADO CON CAPA DE 1 MM EN DM A DOS CARAS, JUNTO CON UNA CAPA EXTERIOR EN MELAMINA.

MEDIDA: 2,44 M X 1,22 M EN GROSOR DE 10, 16 Y 19 MM

-20%

SUPERPÁN PLASTIFICADO ROBLE RENOVABLES



SE TRATA DE UN TABLERO CON INTERIOR EN AGLOMERADO CON CAPA DE 1 MM EN DM A DOS CARAS, JUNTO CON UNA CAPA EXTERIOR EN MELAMINA.

MEDIDA: 2,44 M X 1,22 M EN GROSOR DE 10, 16 Y 19 MM

-20%

SUPERPÁN PLASTIFICADO ROBLE HÉRCULES



SE TRATA DE UN TABLERO CON INTERIOR EN AGLOMERADO CON CAPA DE 1 MM EN DM A DOS CARAS, JUNTO CON UNA CAPA EXTERIOR EN MELAMINA.

MEDIDA: 2,44 M X 1,22 M EN GROSOR DE 10, 16 Y 19 MM

-20%

SUPERPÁN PLASTIFICADO GRIS SELENE



SE TRATA DE UN TABLERO CON INTERIOR EN AGLOMERADO CON CAPA DE 1 MM EN DM A DOS CARAS, JUNTO CON UNA CAPA EXTERIOR EN MELAMINA.

MEDIDA: 2,44 M X 1,22 M EN GROSOR DE 10, 16 Y 19 MM

-20%

SUPERPÁN PLASTIFICADO GRIS GU SUPERMATE

SE TRATA DE UN TABLERO CON INTERIOR EN AGLOMERADO CON CAPA DE 1 MM EN DM A DOS CARAS, JUNTO CON UNA CAPA EXTERIOR EN MELAMINA.

MEDIDA: 2,44 M X 1,22 M EN GROSOR DE 10, 16 Y 19 MM



-20%

SUPERPÁN PLASTIFICADO ALUMINIO AROSA S3

SE TRATA DE UN TABLERO CON INTERIOR EN AGLOMERADO CON CAPA DE 1 MM EN DM A DOS CARAS, JUNTO CON UNA CAPA EXTERIOR EN MELAMINA.

MEDIDA: 2,44 M X 1,22 M EN GROSOR DE 10, 16 Y 19 MM



-20%

SUPERPÁN PLASTIFICADO SAPELLY

SE TRATA DE UN TABLERO CON INTERIOR EN AGLOMERADO CON CAPA DE 1 MM EN DM A DOS CARAS, JUNTO CON UNA CAPA EXTERIOR EN MELAMINA.

MEDIDA: 2,44 M X 1,22 M EN GROSOR DE 10, 16 Y 19 MM



-20%

SUPERPÁN PLASTIFICADO HAYA 303 SOFT

SE TRATA DE UN TABLERO CON INTERIOR EN AGLOMERADO CON CAPA DE 1 MM EN DM A DOS CARAS, JUNTO CON UNA CAPA EXTERIOR EN MELAMINA.

MEDIDA: 2,44 M X 1,22 M EN GROSOR DE 10, 16 Y 19 MM



-20%



SUPERPÁN PLASTIFICADO HAYA DAIMIEL

SE TRATA DE UN TABLERO CON INTERIOR EN AGLOMERADO CON CAPA DE 1 MM EN DM A DOS CARAS, JUNTO CON UNA CAPA EXTERIOR EN MELAMINA.

MEDIDA: 2,44 M X 1,22 M EN GROSOR DE 10, 16 Y 19 MM

MEDIDA: 2,85 M X 2,10 M EN GROSOR DE 10, 16 Y 19 MM

-20%



SUPERPÁN PLASTIFICADO AZUL NAUTICO

SE TRATA DE UN TABLERO CON INTERIOR EN AGLOMERADO CON CAPA DE 1 MM EN DM A DOS CARAS, JUNTO CON UNA CAPA EXTERIOR EN MELAMINA.

MEDIDA: 2,85 M X 1,22 M EN GROSOR DE 10, 16 Y 19 MM

-20%



SUPERPÁN PLASTIFICADO OLMO BOVARY

SE TRATA DE UN TABLERO CON INTERIOR EN AGLOMERADO CON CAPA DE 1 MM EN DM A DOS CARAS, JUNTO CON UNA CAPA EXTERIOR EN MELAMINA.

MEDIDA: 2,44 M X 1,22 M EN GROSOR DE 10, 16 Y 19 MM

-20%



SUPERPÁN PLASTIFICADO FRESNO TAIGA

SE TRATA DE UN TABLERO CON INTERIOR EN AGLOMERADO CON CAPA DE 1 MM EN DM A DOS CARAS, JUNTO CON UNA CAPA EXTERIOR EN MELAMINA.

MEDIDA: 2,44 M X 1,22 M EN GROSOR DE 10, 16 Y 19 MM

- 5 %

DESCUENTO
ADICIONAL SI
PAGAS DE
CONTADO